

平成28年度決算について

キャッシュベースの概要について（資金収支計算書より） ※詳細は2ページ

翌年度繰越支払資金（年度末の現預金の残高）は836,273千円となり、27年度末と比較し、291,118千円の減少となりました。

翌年度繰越支払資金が減少した要因としては、以下の2件に係る支出が主な要因としてあげられます。

①施設関係支出+設備関係支出・・・201,311千円（27年度と比較し182,650千円の支出増）

⇒ グラウンド・駐車場整備および駐車場照明設備設置による支出

②施設設備引当特定資産繰入支出・・・200,000千円（28年度新規のため27年度と比較し200,000千円の支出増）

⇒ 施設設備整備のための積立として別計上するための支出科目

収支の概要について（事業活動収支計算書より） ※詳細は5ページ

経営状態を示す当年度収支差額は143,159千円の支出超過となりました。主な要因としては、グラウンド・駐車場整備に伴い、平成27年度より基本金組入額が159,742千円増加したことが挙げられます。大規模な整備により支出が増加したことで、当年度収支差額は支出超過となりましたが、基本金組入前の収支差額は33,953千円となっており、事業活動収入が事業活動支出より多い収入超過となっております。

本業にあたる教育活動の収支状況は、収入・支出双方で27年度より増加し、33,058千円の収入超過となりました。

資産・負債・純資産について（貸借対照表より） ※詳細は8ページ

【資産の部】

グラウンド・駐車場整備による建物の取り壊しと構築物の増加及び施設整備引当特定資産への組入により固定資産は27年度末より330,056千円増額となりました。一方、流動資産は上記の特定資産への組入や、施設設備の整備による支払のため27年度末より291,243千円減少しました。

【負債の部】

退職金の支給に備えるための退職給与引当金が27年度から3,410千円増加した他は大きな変動はありません。

長期・短期を含めて借入金はありません。

【純資産の部】

グラウンド・駐車場整備による固定資産を自己資本で整備したことにより1号基本金が27年度から176,435千円増加しました。また、翌年度繰越収支差額は132,030千円の支出超過となったことと合わせ、純資産は27年度より33,953千円増加しました。

資金収支計算書について

資金収支計算書（学校法人松本学園） [平成28年4月1日～平成29年3月31日]

(単位：円)

収入の部			
科目	予算	決算	差異
学生生徒納付金収入	527,337,500	528,111,500	△ 774,000
手数料収入	8,889,000	9,408,800	△ 519,800
寄付金収入	0	0	0
補助金収入	105,243,800	111,980,880	△ 6,737,080
資産売却収入	0	0	0
付随事業・収益事業収入	17,755,500	17,936,050	△ 180,550
受取利息・配当金収入	1,660,000	1,662,468	△ 2,468
雑収入	36,543,000	36,586,087	△ 43,087
借入金等収入	0	0	0
前受金収入	138,500,000	144,845,000	△ 6,345,000
その他の収入	144,444,326	143,535,342	908,984
資金収入調整勘定	△ 175,366,923	△ 175,365,923	△ 1,000
前年度繰越支払資金	1,127,391,529	1,127,391,529	
収入の部合計	1,932,397,732	1,946,091,733	△ 13,694,001
支出の部			
科目	予算	決算	差異
人件費支出	475,607,400	474,473,600	1,133,800
教育研究費支出	78,237,000	79,142,249	△ 905,249
管理経費支出	42,368,000	43,451,534	△ 1,083,534
借入金等利息支出	0	0	0
借入金等返済支出	0	0	0
施設関係支出	185,028,000	185,027,710	290
設備関係支出	16,213,000	16,282,898	△ 69,898
資産運用支出	200,000,000	200,000,000	0
その他の支出	117,866,179	117,770,999	95,180
	(0)		
[予備費]	0		0
資金支出調整勘定	△ 5,382,363	△ 6,330,521	948,158
翌年度繰越支払資金	822,460,516	836,273,264	△ 13,812,748
支出の部合計	1,932,397,732	1,946,091,733	△ 13,694,001

主な勘定科目の説明（資金収支計算書・事業活動収支計算書）

資金収支計算書・事業活動収支計算書（共通）の勘定科目	
学生生徒納付金(収入)	授業料・入学金など学生から納付される収入になります。
手数料(収入)	入学試験料や再試験料、また各種証明書の発行手数料などになります。
寄付金(収入)	個人や団体からの寄付による収入になります。 事業活動収支では現金の収受が伴わない現物寄付も含まれます。
補助金(収入)	国や地方公共団体から交付された補助金になります。
付随事業・収益事業収入	公開講座や受託事業による収入になります。
受取利息・配当金(収入)	預金などから得た利息などの収入になります。
雑収入	上記に含まれない収入で、学校法人に帰属する収入になります。
人件費(支出)	教職員の給与や役員報酬、退職金の支出になります。
教育研究経費(支出)	教育研究に要する消耗品や通信運搬費、印刷製本費等の経費支出になります。
	事業活動収支では減価償却額が含まれます。
管理経費(支出)	学校を管理運営していくための経費になり、経理業務、学生募集等の支出が含まれます。 事業活動収支では減価償却額が含まれます。

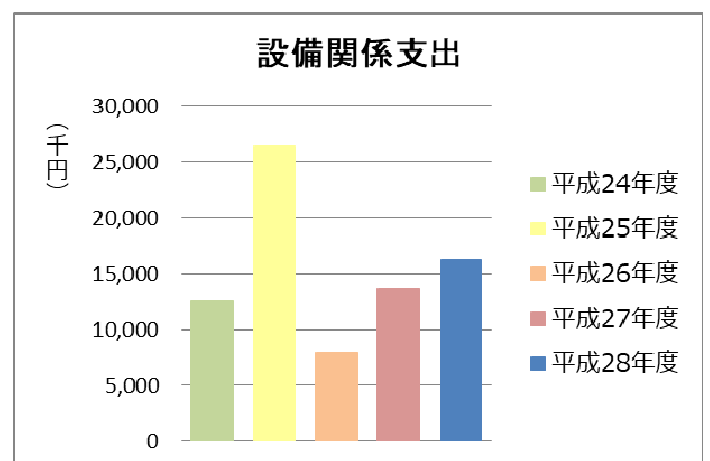
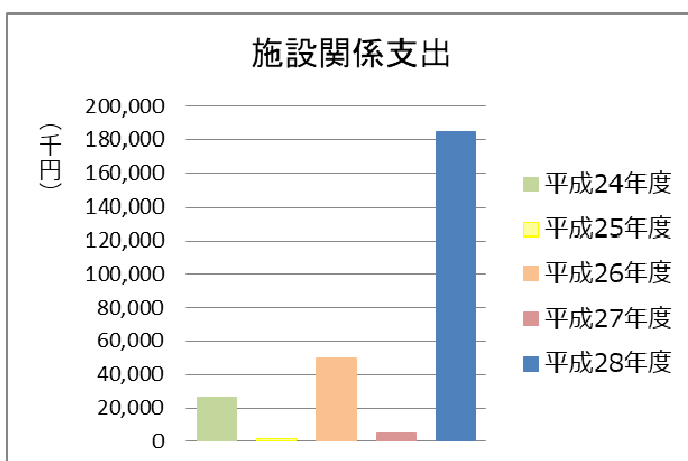
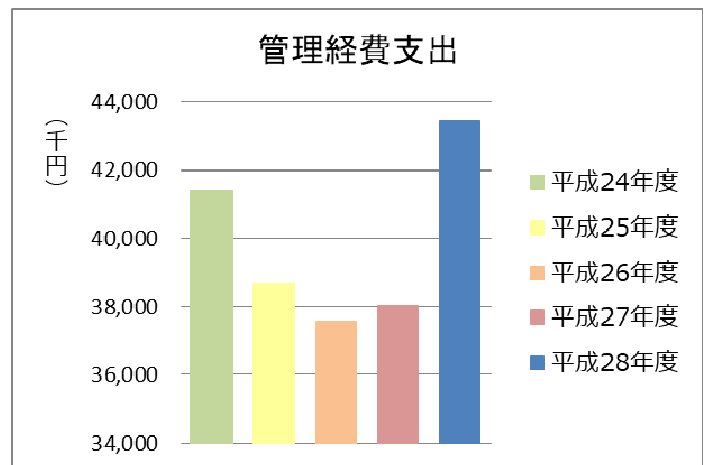
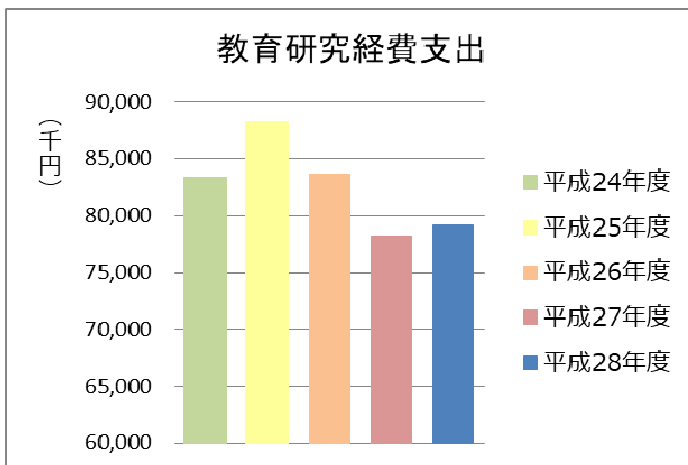
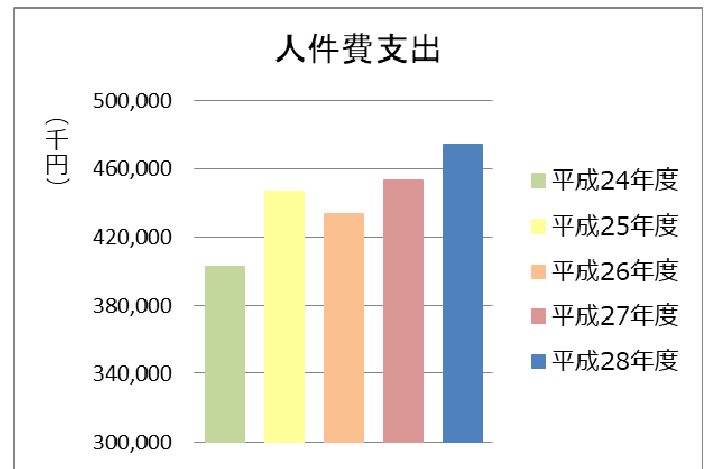
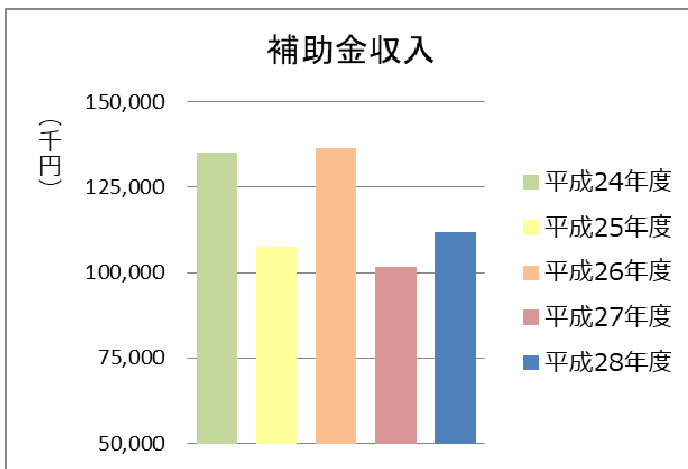
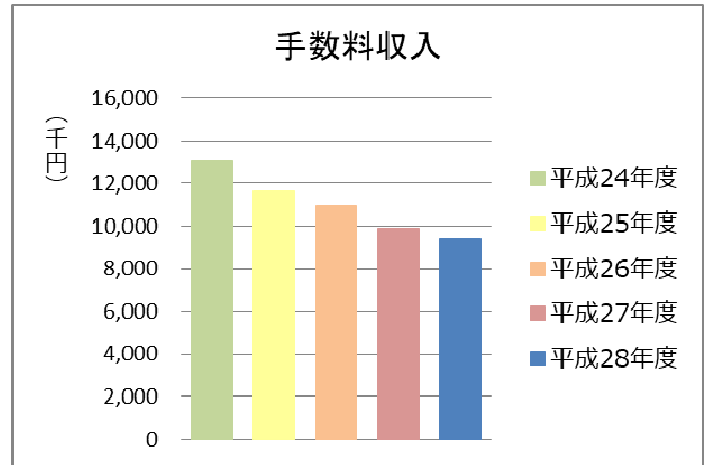
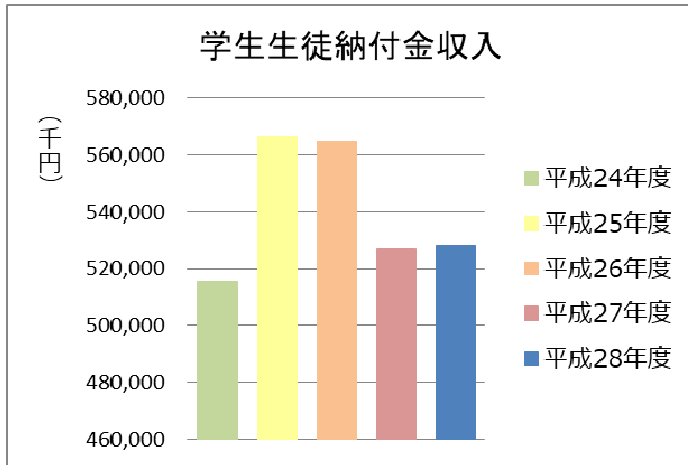
資金収支計算書の勘定科目	
資産売却収入	土地や建物などの固定資産を売却した場合に生じる収入になります。
前受金収入	翌年度に入学する学生に係る入学金や授業料の収入を、当年度に納入された収入になります。
その他の収入	学生生徒納付金収入から前受金収入までの科目に含まれない収入です。
資金収入調整勘定	当年度の活動に対する収入で前年度以前に資金の収入になったり、翌会計年度以降に資金が受け入れられるものになります。 期末未収入金 → 当年度の活動に対する収入で翌会計年度以降に資金が受けられるもの 前期未前受金 → 当年度の活動に対する収入で前会計年度以前に資金を受け取っているもの
前年度繰越支払資金	前年度より繰り越された現預金の額になります。
施設関係支出	土地の取得、施設等の建設などの固定資産を取得するための支出になります。 またこれに付随する工事などに係る支出も含まれます。
設備関係支出	教育研究や学校運営のために必要な機器備品を取得するための支出になります。 図書や車両、ソフトウェア等も含まれます。
資産運用支出	有価証券の購入や特定資産への繰り入れなどに係る支出になります。

資金収支計算書（学校法人松本学園）経年推移の状況がわかる資料〔主な科目〕

(単位：円)

科目	年度				
	平成24年度	平成24年度	平成26年度	平成27年度	平成28年度
学生生徒納付金収入	515,655,000	566,444,200	565,096,800	526,677,100	528,111,500
手数料収入	13,060,000	11,651,487	10,988,800	9,911,700	9,408,800
補助金収入	135,135,811	107,425,127	136,393,176	101,574,290	111,980,880
付随事業・収益事業収入	38,512,097	29,856,674	22,480,238	19,161,000	17,936,050
受取利息・配当金収入	904,067	1,942,219	2,642,844	2,205,874	1,662,468
人件費支出	403,088,493	446,967,218	434,092,897	453,560,796	474,473,600
教育研究経費支出	83,395,740	88,293,610	83,636,202	78,208,310	79,142,249
管理経費支出	41,400,713	38,671,430	37,604,889	38,041,012	43,451,534
施設関係支出	26,874,850	1,733,235	49,827,312	5,416,761	185,027,710
設備関係支出	12,568,964	26,528,330	7,955,732	13,649,819	16,282,898

資金収支計算書（学校法人松本学園） グラフや図表を用いた資料 [主な科目]



事業活動収支計算書について

事業活動収支計算書（学校法人松本学園） [平成28年4月1日～平成29年3月31日]

(単位：円)

科目		予算	決算	差異	
教育活動収支	事業活動収入の部	学生生徒等納付金	527,337,500	528,111,500	△ 774,000
		手数料	8,889,000	9,408,800	△ 519,800
		寄付金	0	0	0
		経常費補助金	105,243,800	111,980,880	△ 6,737,080
		国庫補助金	68,000,000	70,437,000	△ 2,437,000
		地方公共団体補助金	37,243,800	41,543,880	△ 4,300,080
		(県補助金)	21,437,000	25,737,080	△ 4,300,080
		(市補助金)	15,806,800	15,806,800	0
		付随事業収入	17,755,500	17,936,050	△ 180,550
		雑収入	36,543,000	36,586,087	△ 43,087
	教育活動収入計	695,768,800	704,023,317	△ 8,254,517	
	事業活動支出の部	人件費	479,018,400	477,884,420	1,133,980
		教育研究費	140,729,000	141,591,999	△ 862,999
		管理経費	50,369,000	51,489,169	△ 1,120,169
		徴収不能額等	0	0	0
教育活動支出計		670,116,400	670,965,588	△ 849,188	
教育活動収支差額		25,652,400	33,057,729	△ 7,405,329	
科目		予算	決算	差異	
教育活動収支	事業活動収入の部	受取利息・配当金	1,660,000	1,662,468	△ 2,468
		その他の教育活動外収入	0	0	0
		教育活動外収入	1,660,000	1,662,468	△ 2,468
	事業活動支出の部	借入金等利息	0	0	0
		その他の教育活動外支出	0	0	0
		教育活動外支出計	0	0	0
	教育活動外収支差額		1,660,000	1,662,468	△ 2,468
経常収支差額		27,312,400	34,720,197	△ 7,407,797	

(単位：千円)

科目		予算	決算	差異	
特別収支	事業活動収入の部	資産売却差額	0	0	0
		その他の特別収入	188,535	188,535	0
		特別収入計	188,535	188,535	0
		事業活動支出の部			
	事業活動支出の部	資産処分差額	955,780	955,793	△ 13
		その他の特別支出	0	0	0
		特別支出計	955,780	955,793	△ 13
		特別収支差額	△ 767,245	△ 767,258	13
	基本金組入前当年度収支差額		26,545,155	33,952,939	△ 7,407,784
	基本金組入額合計		△ 181,258,000	△ 177,111,741	△ 4,146,259
当年度収支差額		△ 154,712,845	△ 143,158,802	△ 11,554,043	
前年度繰越収支差額		10,452,384	10,452,384	0	
基本金取崩額		0	676,850	△ 676,850	
翌年度繰越収支差額		△ 144,260,461	△ 132,029,568	△ 12,230,893	

(参考)

事業活動収入計	697,617,335	636,348	696,980,987
事業活動支出計	671,072,180	589,232	670,482,948

主な勘定科目の説明（事業収支計算書）

事業活動収支計算書の勘定科目	
資産売却差額	資産を売却した際に、売却額が帳簿価格より高い金額で売却した場合に生じる差額です。
資産処分差額	資産を売却した際に、売却額が帳簿価格より低い金額で売却した場合に生じる差額です。
徴収不能額等	未収入金のうち、徴収不能と判断した額です。
基本金組入額	学校の運営に必要な資産を取得するために、あらかじめ事業活動収入から控除する金額のことです。

事業活動収支計算書（学校法人松本学園）経年推移の状況がわかる資料〔主な科目〕

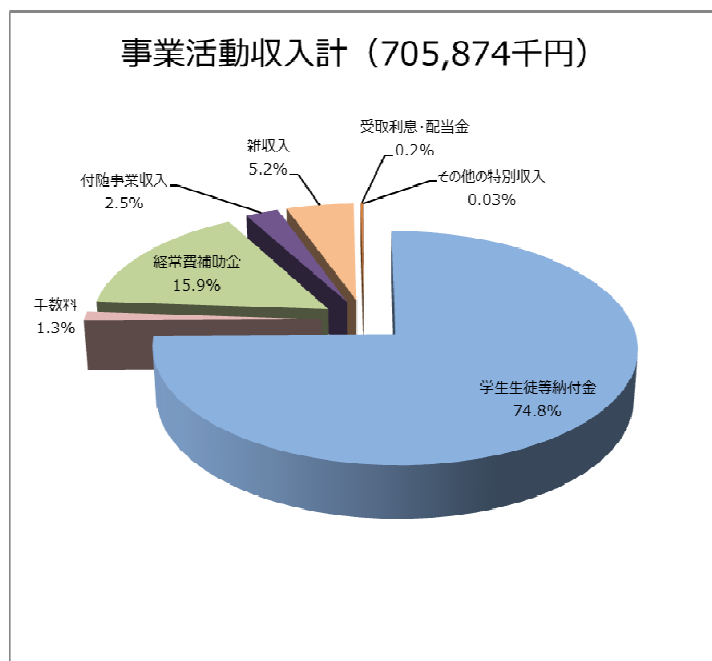
（単位：円）

科目	年度					
	平成24年度	平成25年度	平成26年度	平成27年度	平成28年度	前年度比
基本金組入前当年度収支差額	93,745,765	108,307,611	69,317,512	48,111,519	33,952,939	△ 14,158,580
翌年度繰越収支差額	△ 197,914,110	△ 89,606,499	△ 20,288,987	10,452,384	△ 132,029,568	△ 142,481,952
事業活動収入計	677,012,774	742,836,675	690,267,790	684,211,841	705,874,320	21,662,479
事業活動支出計	583,267,009	634,529,064	620,950,278	636,100,322	671,921,381	35,821,059

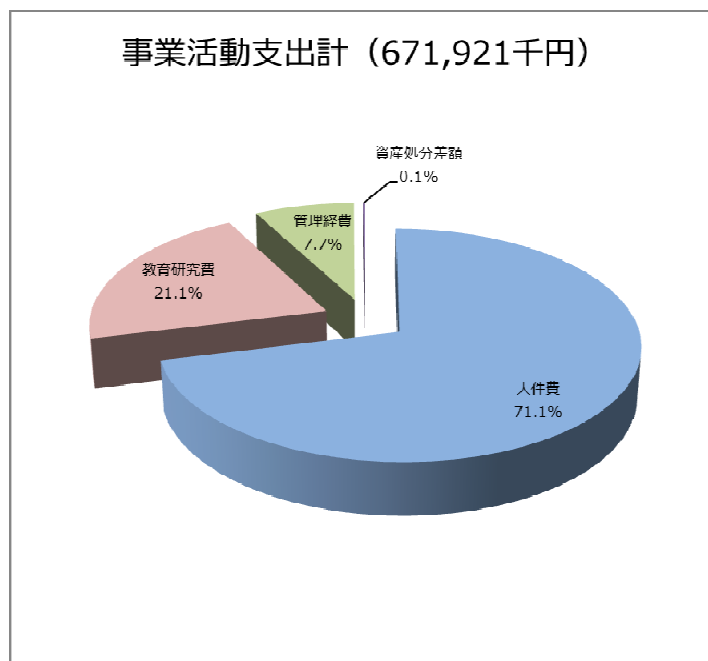
科目は学校法人会計基準の改正後の科目です。また、平成26年度までは旧会計基準です。

事業活動収支計算書（学校法人松本学園）グラフや図表を用いた資料

事業活動収入に対する各費用が占める割合



事業活動支出に対する各費用が占める割合



貸借対照表について

貸借対照表（学校法人松本学園） [平成29年3月31日]

(単位：円)

資 産 の 部			
科目	本年度末	前年度末	増減
固定資産	[1,889,493,798]	[1,559,437,833]	[330,055,965]
有形固定資産	1,684,212,001	1,552,190,121	132,021,880
特定資産	200,000,000	0	0
その他の固定資産	5,281,797	7,247,712	△ 1,965,915
流動資産	[871,721,435]	[1,162,964,829]	[△ 291,243,394]
資産の部合計	2,761,215,233	2,722,402,662	38,812,571
負 債 の 部			
科目	本年度末	前年度末	増減
固定負債	[119,543,934]	[116,133,114]	[3,410,820]
流動負債	[152,072,455]	[150,623,643]	[1,448,812]
負債の部合計	271,616,389	266,756,757	4,859,632
純 資 産 の 部			
科目	本年度末	前年度末	増減
基本金	[2,621,628,412]	[2,445,193,521]	[176,434,891]
第1号基本金	2,577,628,412	2,401,193,521	176,434,891
第4号基本金	44,000,000	44,000,000	0
繰越収支差額	[△ 132,029,568]	[10,452,384]	[△ 142,481,952]
純資産の部合計	2,489,598,844	2,455,645,905	33,952,939
負債及び純資産の部合計	2,761,215,233	2,722,402,662	38,812,571

主な勘定科目の説明（貸借対照表）

事業活動収支計算書の勘定科目	
有形固定資産	1年を超えて使用される有形の固定資産を指します。土地や建物などが該当します。
特定資産	使途が特定された郵貯金などです。
その他の固定資産	有形固定資産、特定資産以外の固定資産で、ソフトウェアや借地権等が該当します。
流動資産	現金預金、未収入金、前払金がここに記載されます。
固定負債	退職給与引当金はここに計上されます。
流動負債	未払い金、前受金、預り金などを指します。
基本金	<p>学校法人が、その諸活動の計画に基づき必要な資産を継続的に保持するために維持すべきものとして、事業活動収入のうちから組入れた金額のことです。</p> <p>「諸活動の計画に基づき必要な資産」というのは、教育研究活動に必要な校舎や備品、図書などのことです。基本金がどのような資産を対象として決定されるかは、学校法人会計基準によって次の4つに分類されます。</p> <p>【第1号基本金】 校舎、備品、図書、電話加入権などの固定資産のうち、継続的に保持すると判断されるものの額。 (自己資金で購入したものに限り)</p> <p>【第2号基本金】 将来、第1号基本金に組入れ対象の固定資産を取得するために積み立てる預金等の資産の額。</p> <p>【第3号基本金】 基金として継続的に保持し、かつ運用する金銭その他の資産の額。</p> <p>【第4号基本金】 恒常的に保持すべき額。</p>

主な勘定科目の説明（貸借対照表）

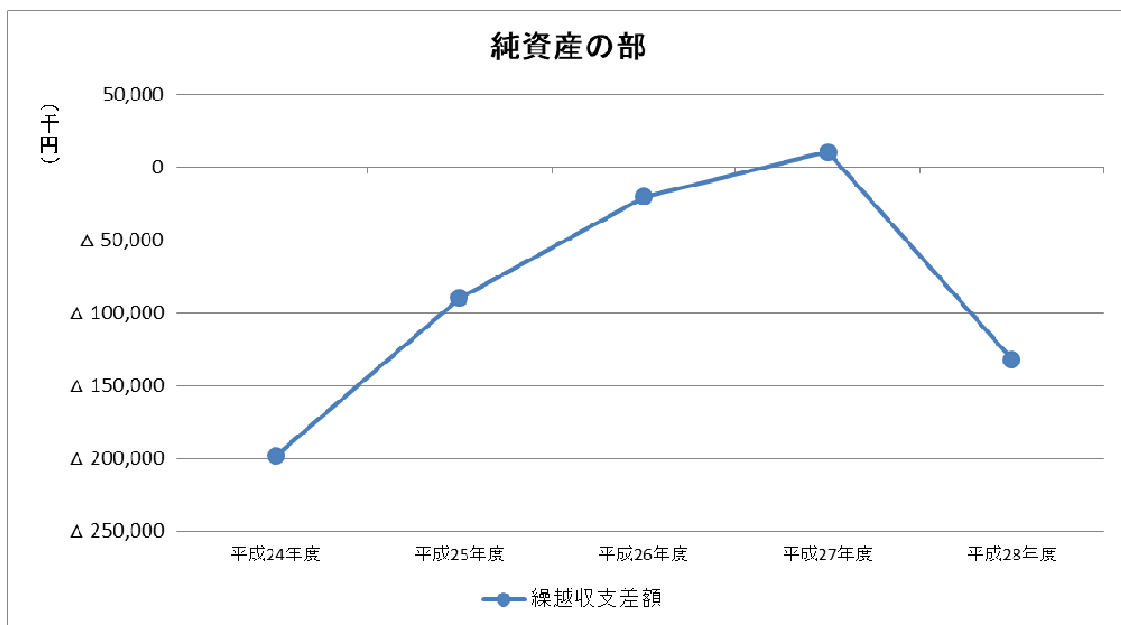
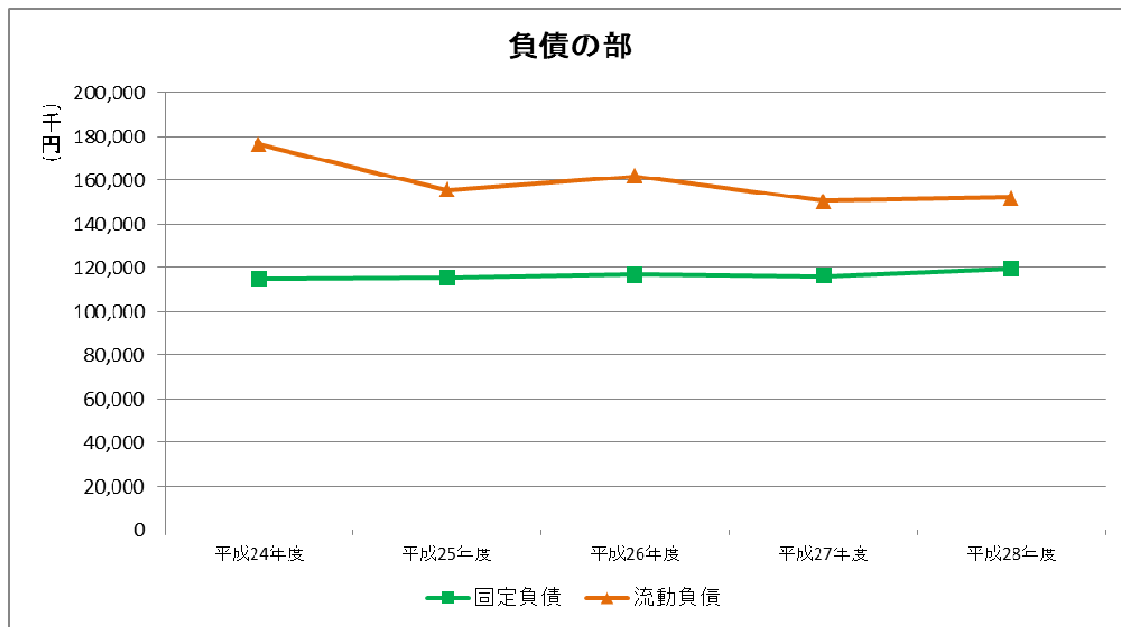
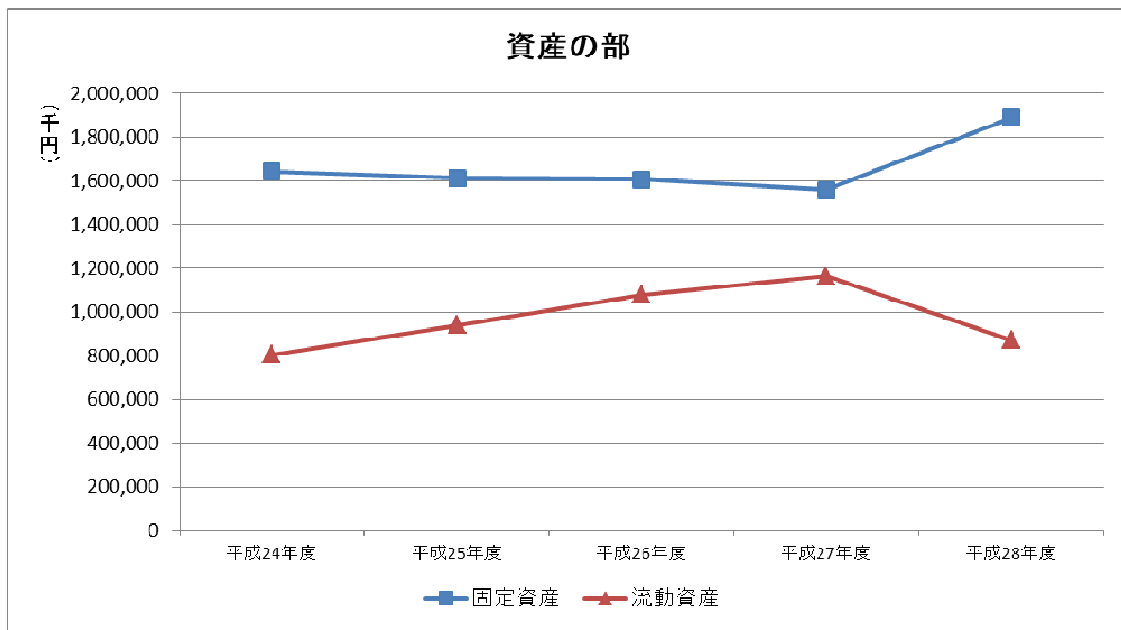
(単位：円)

科目	年度				
	平成24年度	平成25年度	平成26年度	平成27年度	平成28年度
固定資産	1,644,320,128	1,612,876,943	1,606,615,898	1,559,437,833	1,889,493,798
流動資産	804,681,367	939,797,128	1,079,574,765	1,162,964,829	871,721,435
固定負債	114,974,130	115,358,470	116,755,694	116,133,114	119,543,934
流動負債	176,386,907	155,615,364	161,900,583	150,623,643	152,072,455
基本金	2,355,554,568	2,371,306,736	2,427,823,373	2,445,193,521	2,621,628,412
繰越収支差額	△ 197,914,110	△ 89,606,499	△ 20,288,987	10,452,384	△ 132,029,568

減価償却額の累計額の合計	936,759,440	983,954,793	1,046,732,475	1,111,280,688	1,157,659,614
--------------	-------------	-------------	---------------	---------------	---------------

科目は学校法人会計基準の改正後の科目です。また、平成26年度までは旧会計基準です。

貸借対照表（学校法人松本学園）グラフや図表を用いた資料



財務比率等を活用して財務分析をしている資料

貸借対照表関係 財務比率 [旧会計基準]

No	旧比率名	算式	H24	H25	H26	評価
1	固定資産	$\frac{\text{固定資産}}{\text{総資産}}$	%	%	%	↓
	構成比率		67.1	63.2	59.8	
2	流動資産	$\frac{\text{流動資産}}{\text{総資産}}$	%	%	%	↑
	構成比率		32.9	36.8	40.2	
3	固定負債	$\frac{\text{固定負債}}{\text{総資金}}$	%	%	%	↓
	構成比率		4.7	4.5	4.3	
4	流動負債	$\frac{\text{流動負債}}{\text{総資金}}$	%	%	%	↓
	構成比率		7.2	6.1	6	
5	自己資金	$\frac{\text{自己資金}}{\text{総資金}}$	%	%	%	↑
	構成比率		88.1	89.4	89.6	
6	消費収支差額	$\frac{\text{消費収支差額}}{\text{総資金}}$	%	%	%	↑
	構成比率		-8.1	-3.5	-0.8	
7	固定比率	$\frac{\text{固定資産}}{\text{自己資金}}$	%	%	%	↓
			76.2	70.7	66.7	
8	固定長期 適合率	$\frac{\text{固定資産}}{\text{自己資金}+\text{固定負債}}$	%	%	%	↓
			72.4	67.3	63.6	
9	流動比率	$\frac{\text{流動資産}}{\text{流動負債}}$	%	%	%	↑
			456.2	603.9	666.8	
10	総負債比率	$\frac{\text{総負債}}{\text{総資産}}$	%	%	%	↓
			11.9	10.6	10.4	
11	負債比率	$\frac{\text{総負債}}{\text{自己資金}}$	%	%	%	↓
			13.5	11.9	11.6	
12	前受金保有率	$\frac{\text{現金預金}}{\text{前受金}}$	%	%	%	↑
			461.7	604.5	677.1	

変更

貸借対照表関係 財務比率 [新会計基準]

No	旧比率名	算式	H27	H28	評価
1	固定資産	$\frac{\text{固定資産}}{\text{総資産}}$	%	%	↓
	構成比率		57.3	61.2	
2	流動資産	$\frac{\text{流動資産}}{\text{総資産}}$	%	%	↑
	構成比率		42.7	31.6	
3	固定負債	$\frac{\text{固定負債}}{\text{総負債}+\text{純資産}}$	%	%	↓
	構成比率		4.3	4.3	
4	流動負債	$\frac{\text{流動負債}}{\text{総負債}+\text{純資産}}$	%	%	↓
	構成比率		5.5	5.5	
5	純資産	$\frac{\text{純資産}}{\text{総負債}+\text{純資産}}$	%	%	↑
	構成比率		90.2	90.2	
6	繰越収支差額	$\frac{\text{繰越収支差額}}{\text{総負債}+\text{純資産}}$	%	%	↑
	構成比率		0.4	-4.8	
7	固定比率	$\frac{\text{固定資産}}{\text{純資産}}$	%	%	↓
			63.5	67.9	
8	固定長期 適合率	$\frac{\text{固定資産}}{\text{純資産}+\text{固定負債}}$	%	%	↓
			60.6	64.8	
9	流動比率	$\frac{\text{流動資産}}{\text{流動負債}}$	%	%	↑
			772.1	573.2	
10	総負債比率	$\frac{\text{総負債}}{\text{総資産}}$	%	%	↓
			9.8	9.8	
11	負債比率	$\frac{\text{総負債}}{\text{純資産}}$	%	%	↓
			10.9	10.9	
12	前受金保有率	$\frac{\text{現金預金}}{\text{前受金}}$	%	%	↑
			791.5	577.4	
13	積立率	$\frac{\text{運用資産}}{\text{要積立額}}$	%	%	↑
			91.9	81.1	

消費収支計算書関係 財務比率 [旧会計基準]

No	旧比率名	算式	H24	H25	H26	評価
1	人件費比率	$\frac{\text{人件費}}{\text{帰属収入}}$	% 56.6	% 59.0	% 58.3	↓
2	人件費依存率	$\frac{\text{人件費}}{\text{学生生徒等納付金}}$	% 78.3	% 79.0	% 77.1	↓
3	教育研究 経費比率	$\frac{\text{教育研究経費}}{\text{帰属収入}}$	% 18.7	% 19.0	% 19.3	↑
4	消費収支比率	$\frac{\text{消費支出}}{\text{消費収入}}$	% 86.2	% 85.4	% 90.0	↑
5	学生生徒等 納付金比率	$\frac{\text{学生生徒等納付金}}{\text{帰属収入}}$	% 72.3	% 74.7	% 75.7	-
6	寄付金比率	$\frac{\text{寄付金}}{\text{帰属収入}}$	% 0.0	% 0.0	% 0.0	↑
7	補助金比率	$\frac{\text{補助金}}{\text{帰属収入}}$	% 18.9	% 14.2	% 18.2	↑
8	帰属収支 差額比率	$\frac{\text{帰属収入} - \text{消費支出}}{\text{帰属収入}}$	% 18.2	% 16.4	% 16.9	↑

変更

事業活動収支計算書関係 財務比率 [新会計基準]

No	新比率名	算式	H27	H28	評価
1	人件費比率	$\frac{\text{人件費}}{\text{経常収入}}$	% 66.3	% 67.7	↓
2	人件費依存率	$\frac{\text{人件費}}{\text{学生生徒等納付金}}$	% 86.0	% 90.5	↓
3	教育研究 経費比率	$\frac{\text{教育研究経費}}{\text{経常収入}}$	% 20.5	% 20.1	↑
4	基本金組入後 収支比率	$\frac{\text{事業活動支出}}{\text{事業活動収入} - \text{基本金組入額}}$	% 95.4	% 127.1	↓
5	学生生徒等 納付金比率	$\frac{\text{学生生徒等納付金}}{\text{経常収入}}$	% 77.1	% 74.8	-
6	寄付金比率	$\frac{\text{寄付金}}{\text{事業活動収入}}$	% 0.1	% 0.0	↑
	経常寄付金 比率	$\frac{\text{教育活動収支の寄付金}}{\text{経常収入}}$	% 0.0	% 0.0	↑
7	補助金比率	$\frac{\text{補助金}}{\text{事業活動収入}}$	% 14.8	% 15.9	↑
	経常補助金 比率	$\frac{\text{教育活動収支の補助金}}{\text{経常収入}}$	% 14.8	% 15.9	↑
8	事業活動収支 差額比率	$\frac{\text{基本金組入前当年度収支差額}}{\text{事業活動収入}}$	% 7.0	% 4.8	↑

活動区分資金収支計算書 関係比率 [新会計基準]

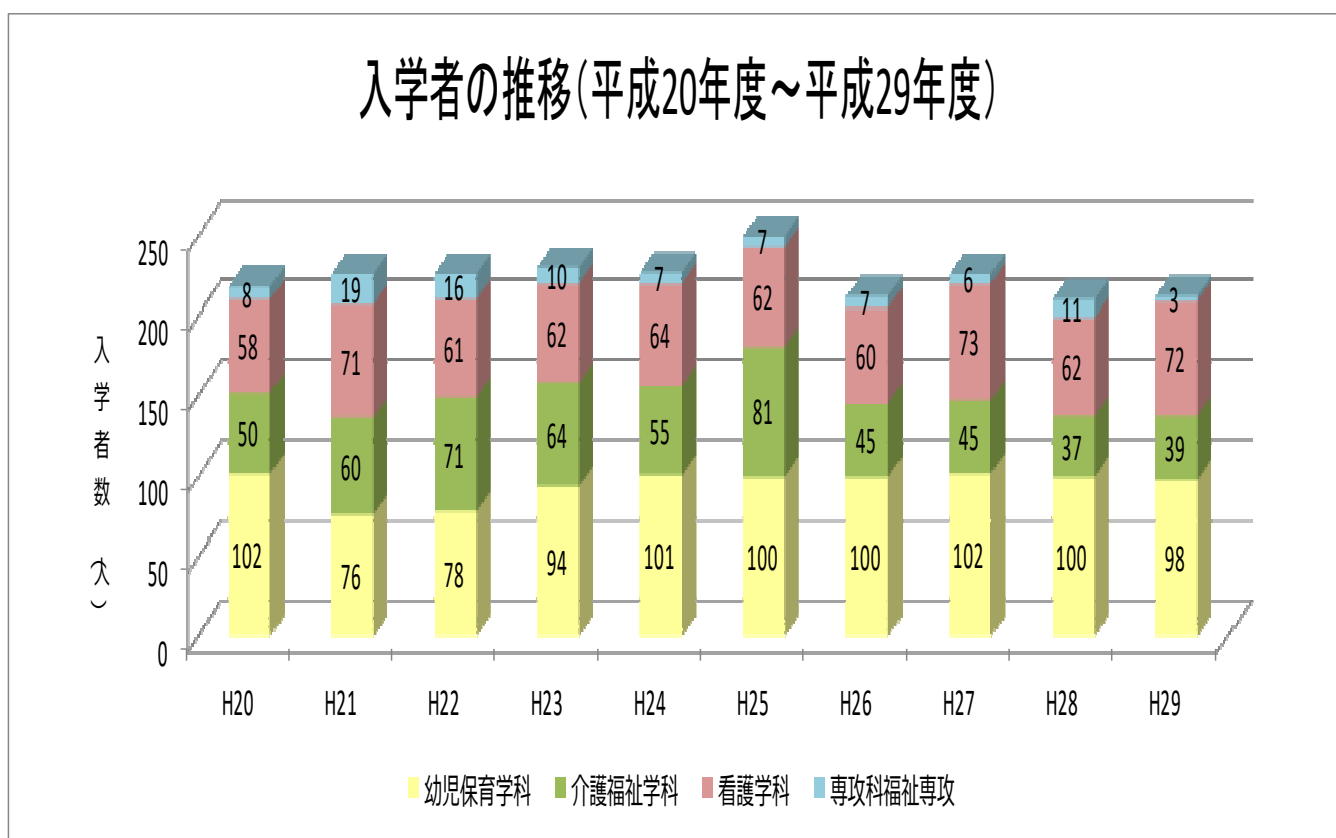
No	新比率名	算式	H27	H28	評価
1	教育活動資金 収支差額比率	$\frac{\text{教育活動資金収支差額}}{\text{教育活動資金収入計}}$	% 13.0	% 15.4	↑

(参考) その他の情報 [松本短期大学]

[入学定員]

幼児保育学科	100名
介護福祉学科	65名
看護学科	70名
学科計	235名
専攻科福祉専攻	20名
合計	255名

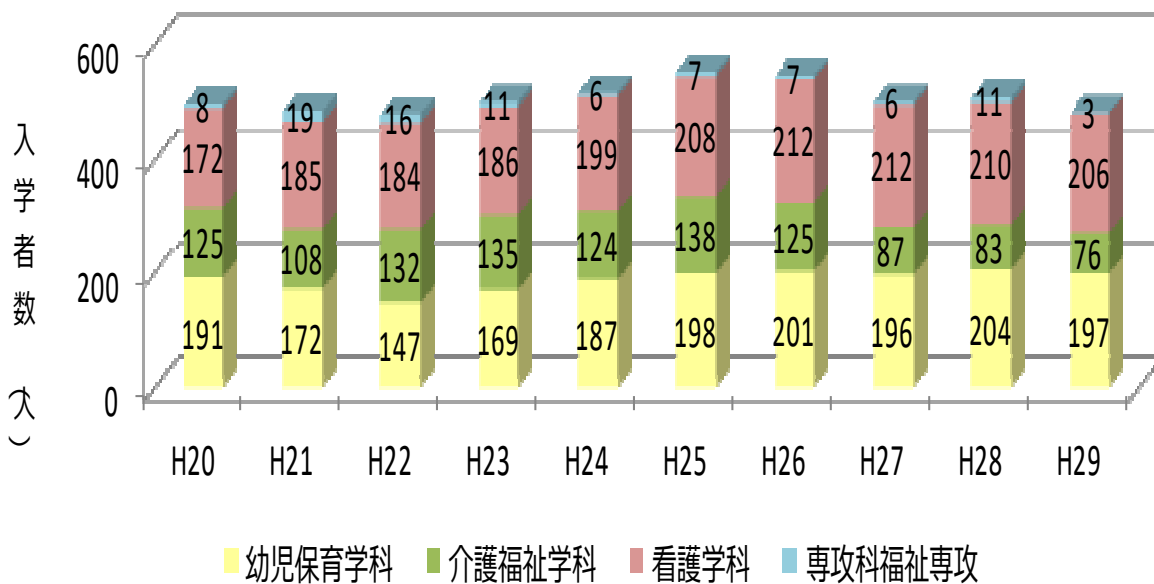
[入学者数] ※ここでは各年4/1に学籍が割り振られた人数を入学者数としました。



学科 \ 入学年度	H20	H21	H22	H23	H24	H25	H26	H27	H28	H29
幼児保育学科	102	76	78	94	101	100	100	102	100	98
介護福祉学科	50	60	71	64	55	81	45	45	37	39
看護学科	58	71	61	62	64	62	60	73	62	72
専攻科福祉専攻	8	19	16	10	7	7	7	6	11	3
合計	218	226	226	230	227	250	212	226	210	212

[在学者数] ※ここでは各年5/1を基準としています。(学校基本調査より)

在学者数の推移 (平成20年度～29年度)



学科 \ 年度	H20	H21	H22	H23	H24	H25	H26	H27	H28	H29
幼児保育学科	191	172	147	169	187	198	201	196	204	197
介護福祉学科	125	108	132	135	124	138	125	87	83	76
看護学科	172	185	184	186	199	208	212	212	210	206
専攻科福祉専攻	8	19	16	11	6	7	7	6	11	3
合計	496	484	479	501	516	551	545	501	508	482

[資金収支計算書]

松本短期大学分（法人含む）平成28年4月1日～平成29年3月31日

（単位：円）

収入の部	
科目	金額
学生生徒等納付金収入	514,117,300
手数料収入	9,408,800
寄付金収入	0
補助金収入	71,793,080
国庫補助金収入	70,437,000
地方公共団体補助金収入	1,356,080
(県補助金収入)	1,356,080
(市補助金収入)	0
資産売却収入	0
付随事業・収益事業収入	15,826,400
受取利息・配当金収入	1,378,186
雑収入	23,636,070
借入金収入	0
計	636,159,836

支出の部	
科目	金額
人件費支出	403,601,163
教育研究経費支出	72,168,306
管理経費支出	42,371,106
借入金等利息支出	0
借入金等返済支出	0
施設関係支出	185,027,710
設備関係支出	15,764,498
計	718,932,783

[事業活動収支計算書]

松本短期大学分（法人含む）平成28年4月1日～平成29年3月31日

（単位：円）

		科目	金額
教育活動収支	事業活動収入の部	学生生徒等納付金	514,117,300
		手数料	9,408,800
		寄付金	0
		経常費補助金	71,793,080
		国庫補助金	70,437,000
		地方公共団体補助金	1,356,080
		(県補助金)	1,356,080
		(市補助金)	0
		付随事業収入	15,826,400
		雑収入	23,636,070
	教育活動収入計	634,781,650	
	事業活動支出の部	人件費	407,011,983
		教育研究費	131,102,112
		管理経費	50,161,702
徴収不能額等		0	
教育活動支出計		588,275,797	
教育活動収支差額	46,505,853		

		科目	金額
特別収支	事業活動収入の部	資産売却差額	0
		その他の特別収入	188,535
		特別収入計	188,535
	事業活動支出の部	資産処分差額	955,791
		その他の特別支出	0
		特別支出計	955,791
	特別収支差額	△ 767,256	
	基本金組入前当年度収支差額	47,116,783	
	基本金組入額合計	△ 177,111,741	
	当年度収支差額	△ 129,994,958	

(参考)

事業活動収入計	636,348,371
事業活動支出計	589,231,588

(単位：千円)

		科目	金額
教育活動外収支	事業活動収入の部	受取利息・配当金	1,378,186
		その他の教育活動外収入	0
		教育活動外収入	1,378,186
	事業活動支出の部	借入金等利息	0
		その他の教育活動外支出	0
		教育活動外支出計	0
	教育活動外収支差額	1,378,186	
	経常収支差額	47,884,039	